

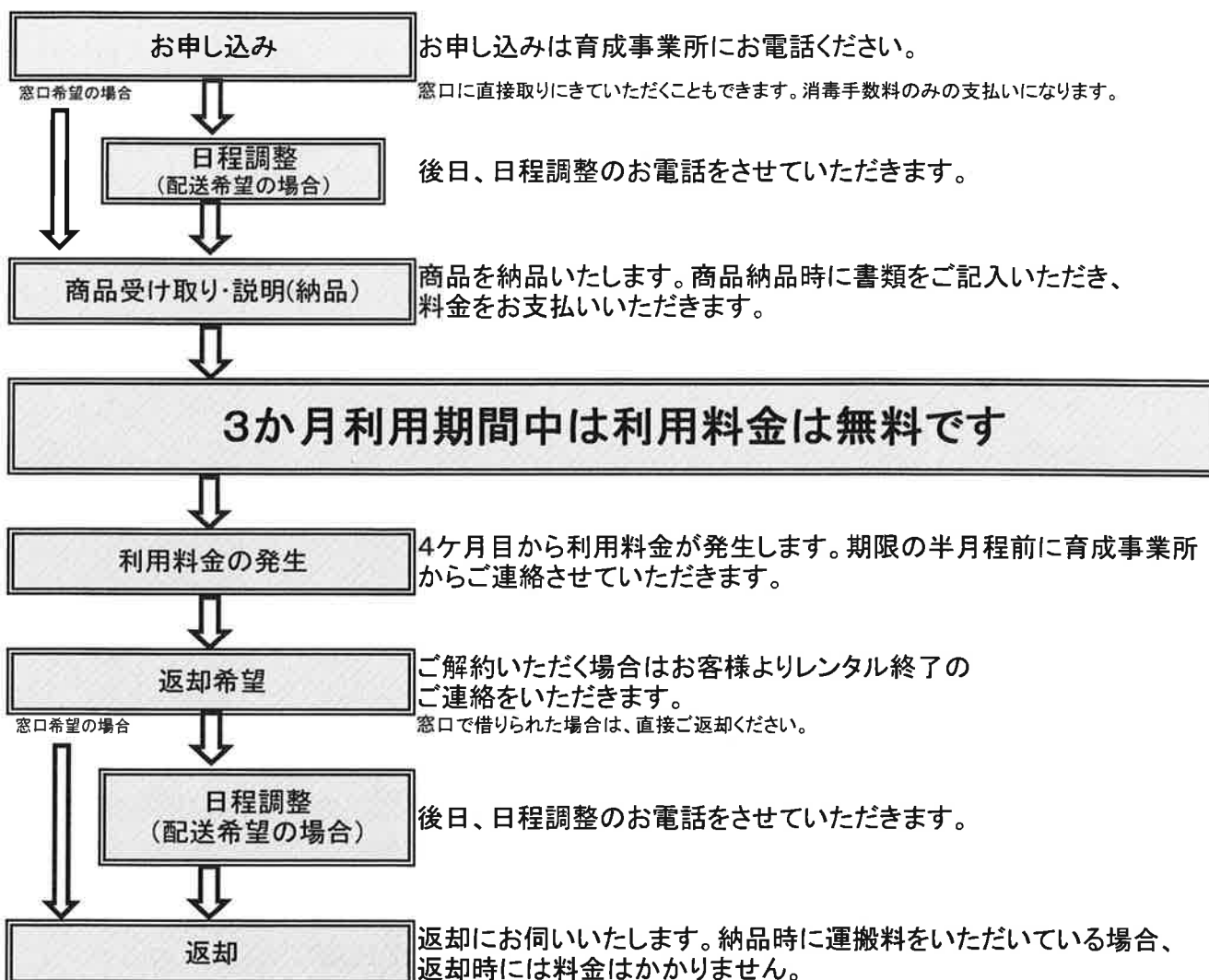
宝塚育成事業所

介護機器貸し出し事業のご案内・料金表

ご利用方法

- ①対象者：宝塚市に在住の方(配送先が宝塚市内)
- ②条件：在宅介護で福祉用具が必要な方
(施設・病院での使用目的は不可です)

※年齢・症状は問いません。
※この事業は介護保険適用事業ではありません。



レンタル料金表

| ページ | 種類 | 品目 | 最初 (納品時)に いただく料金 | 内訳 | | 4ヶ月目から 利用料金(月額) |
|-----|--------------|------------------------------|------------------------|--------|--------|--------------------|
| | | | | 運搬手数料 | 消毒手数料 | |
| 3 | 介護ベッド | 2・3モーター | ¥5,000 | ¥3,000 | ¥2,000 | ¥2,000 |
| 3 | | 1モーター | ¥4,000 | ¥2,000 | ¥2,000 | ¥1,200 |
| 4 | ベッド付属品 | | ¥2,000 | ¥1,000 | ¥1,000 | ¥500 |
| 4 | 床ずれ予防具 | | ¥2,000 | ¥1,000 | ¥1,000 | ¥1,000 |
| 5 | 車いす | 標準型 | ¥2,200 | ¥1,000 | ¥1,200 | ¥700 |
| 5 | | 超軽量・多機能 リクライニング等 | ¥2,200 | ¥1,000 | ¥1,200 | ¥1,200 |
| 6 | 車いす付属品 | | ¥2,000 | ¥1,000 | ¥1,000 | ¥500 |
| 6 | 手すり・点滴棒 | | ¥2,000 | ¥1,000 | ¥1,000 | ¥500 |
| 6 | 杖・多点杖 | | ¥2,000 | ¥1,000 | ¥1,000 | ¥300 |
| 7 | 歩行器 | | ¥2,000 | ¥1,000 | ¥1,000 | ¥500 |
| 8 | ポータブル トイレ | プラスチック | ¥2,000 | ¥1,000 | ¥1,000 | ¥500 3年一括¥3,000 |
| 8 | | 木製・多機能 | ¥2,000 | ¥1,000 | ¥1,000 | 500 3年一括¥5,000 |
| 8 | | ポータブルトイレ用 手すり サニタリーエース | ¥2,000 | ¥1,000 | ¥1,000 | ¥500 |
| 9 | 入浴用具 | | ¥2,000 | ¥1,000 | ¥1,000 | ¥500 |

※窓口貸出の場合、運搬手数料はかかりません。(消毒手数料のみ)

※レンタル時に窓口で借りられた場合、返却時に運搬を希望された場合は運搬料金がかかります。

※ポータブルトイレのみ、4ヶ月目以降は、月毎の利用料か、3年分一括支払いをお選びいただけます。

※ポータブルトイレの3年一括支払いの場合、期間内の返却の場合でも返金できませんのでご了承ください。

4ヶ月目以降の利用料の支払について

- 1 利用期限の半月ほど前に育成事業所から電話で利用継続の確認をさせていただきます。
- 2 4ヶ月目以降の利用料金は原則として口座引き落としになります。集金や郵便振込用紙送付ご希望の方はお問い合わせください。
- 3 利用継続をご希望された場合、こちらから自動引落に関わる必要書類をお送りさせていただきます。
- 4 利用料金は、利用月の翌々月の5日に利用者指定の金融機関の口座から自動的に引き落とされます。「SMBC)フクシキキタイヨ」で記帳されます。

※ ただし、自動引き落とし手続きが完了していない場合等、自動引き落としが出来ない場合は連絡の上、集金におうかがいさせていただきます。

- 5 返却された場合、返却の翌々月の5日に返却月の利用料が口座引落されて終了します。

生活保護世帯への搬入料金・利用料金について

※搬入時は通常搬入料金の半額をいただきます。

※4ヶ月目以降の利用料金は通常料金の1/10です。利用料金発生月から6ヶ月目にまとめて徴収させていただきます。(半年ごとの徴収)



※6ヶ月になる前に返却される場合は搬出時にその月までの利用料金を合計して徴収いたします。



| 品目 | 最初(納品時)に いただく金額 | 4ヶ月目からの利用料金 (6ヶ月毎に徴収) |
|----------|--------------------|--------------------------|
| 介護ベッド | ¥1,500 | ¥200 |
| ベッド付属品 | ¥500 | ¥50 |
| 床づれ予防具 | ¥500 | ¥100 |
| 車いす標準 | ¥500 | ¥70 |
| 車いすその他 | ¥500 | ¥120 |
| 手すり | ¥500 | ¥50 |
| 杖・多点杖 | ¥500 | ¥30 |
| 歩行器 | ¥500 | ¥50 |
| ポータブルトイレ | ¥500 | ¥50 |
| 入浴用具 | ¥500 | ¥50 |




介護ベッド

2モーターベッド：背上げ・ベッド高さがりモコンで調節できるベッドです。切替レバーで背上げのみ・背膝連動の切り替えが出来ます。
 3モーターベッド：背上げ・膝上げ・ベッド高さがりモコンで調節できるベッドです。

※ベッドの設置には全長+10cm程必要です。





| | |
|---|---|
| <p>シーホネス ケプロコア CORE820/830</p>  <p>2モーター 820 3モーター 830</p> <p>91cm マット幅</p> <p>快適な4分割ナチュラルライン 通気性の高いメッシュボトム 低床タイプ(床面高さ28~63cm)</p> | <p>パラマウントベッド キューマアウラ KQ602/603</p>  <p>2モーター KQ602 3モーター KQ603 在庫少</p> <p>83cm マット幅</p> <p>伸びながら曲がるキューマラインボトム 床面高さ30~60cm</p> |
|---|---|

| | |
|---|---|
| <p>パラマウントベッド アウラ21 KQ903/933</p>  <p>3モーター</p> <p>91cm マット幅 KQ933 83cm マット幅 KQ903 在庫少</p> <p>伸びながら曲がるキューマラインボトム 移動式サイドレール受け 床面高さ30~60cm</p> | <p>パラマウントベッド 新楽匠 KQ823/833</p>  <p>2モーター KQ823 3モーター KQ833</p> <p>91cm マット幅</p> <p>伸びながら曲がるキューマラインボトム 静音性の高いモーター 床面高さ25~58cm</p> |
|---|---|

| | |
|---|--|
| <p>1モーターベッド：背上げがりモコンで調節できるベッドです</p> <p>パラマウントベッド アウラ電動ベッド KQ-103</p>  <p>1モーター</p> <p>83cm マット幅</p> <p>ブラッץ 1モーター PKB-KV110ML</p>  <p>1モーター</p> <p>91cm マット幅</p> <p>在庫少</p> | <p>保険外ベッドレンタルには</p> <ol style="list-style-type: none"> ① マットレス ② サイドレール(ベッド柵) ③ オーバーテーブル(希望者)が付属します  <p>※マットレスはダブルポイント・ダブルウエーブ・プレグラー・パラケアマットレス等からこちらが選定いたします。</p> <p>※マット固さは標準~固めになります。ご希望がある場合は事前にお申し付けください。</p> <p>※サイドレールは原則1組(2本)になります。</p> <p>※オーバーテーブルはご希望の方に付属しています。事前にお申し付けください</p> |
|---|--|

ベッド付属品




| | | |
|---|---|--|
| <p>スイングアーム介助バー ベッド上での寝返り・起き上がり・立ち上がり車椅子・ポータブルトイレ等への乗り移りに便利です</p> | <p>ベッドサイドテーブル ベッド上での食事・読書に使用します。簡単なレバー操作・もしくはノブボルト操作で使いやすい高さに変更できます。</p> | <p>リハビリテーブル ベッドサイドでの食事・読書に使用します。また車椅子での使用も可能です。ノブボルト操作で高さを変更できます。</p> |
|  |  |  |

| | | | |
|--|--|--|---|
| <p>ウェルファン 洗えるベッドパッド</p>  <p>サイズ: 850×1950mm 930×1950mm</p> <p>販売品</p> | <p>ウェルファン シーツ ボックス/フラット</p>  <p>サイズ: フラット 1500×2600mm ボックス 850×1950mm 930×1950mm</p> <p>販売品</p> | <p>ウェルファン デニム防水シート</p>  <p>サイズ: 900×1600mm</p> <p>販売品</p> | <p>モルテン ハイパー除湿シート</p>  <p>サイズ: 900mm×1400mm</p> <p>販売品</p> |
|--|--|--|---|

床ずれ予防具

床ずれは骨のあたる部分に圧迫を受け続け、持続的に血流が阻害された時に起こりやすくなります。また、圧迫だけでなく、栄養面や衛生面についても床ずれ発生の要因となります。


静止型マットレス・・・そのまま敷いて使うタイプです。取り扱いも簡単で、軽度のリスクの方に向いています。エアーマットレス・・・エアー発生器でマットレスに空気を送り、より高い除圧を行います。




| | | |
|---|--|--|
| <p>静止型マットレス ラックヘルスケア ソフトナース ピンク/グレーピンク</p>  <p>上敷タイプ 83・91併用可</p> <p>マットレスの上に敷いて使用します。</p> <p>床ずれリスク 予防～軽度</p> <p>70kg未満の方・ピンク 70kg以上の方・グレーピンク</p> | <p>静止型マットレス パラマウントベッド マキシフロートマット KE801/803</p>  <p>在庫少 直敷タイプ 91cm 83cm マット幅 KE801 KE803</p> <p>ベッドに直接敷いて使用します。</p> <p>床ずれリスク 軽度～中度</p> <p>弾力性の異なる3層のウレタンで接触圧を軽減</p> | <p>エアーマットレス ケーブル エアドクター CR238</p>  <p>上敷タイプ 83cm マット幅</p> <p>マットレスの上に敷いて使用します。</p> <p>床ずれリスク 中度～</p> <p>さざ波効果で圧迫軽減 つまみ一つの簡単操作</p> |
|---|--|--|




車いす

自走型車椅子…ハンドリム(外輪)を使って自力走行が可能です。
 介助型に比べてタイヤが大きいので路面の悪いところでは走行が安定します。

介助型車椅子…自走型に比べてコンパクトで持ち運びが容易です。(特に車両に積み込む時など)
 全幅が小さくなるので、室内での回転半径が小さくなります。

| | | |
|--|--|--|
|  <p>カワムラサイクル KA-202SB</p> <p>13.9kg 640 400 860 430 1000 単位mm</p> <p>自走型</p> |  <p>松永製作所 AR-200B</p> <p>14.7kg 660 400 880 430 1020 単位mm</p> <p>自走型</p> |  <p>日進医療器 NC-1CB</p> <p>13.2kg 640 400 880 430 990 単位mm</p> <p>自走型</p> |
|--|--|--|

| | | |
|--|---|---|
|  <p>カワムラサイクル KA-302SB</p> <p>12.6kg 600 400 860 430 980 単位mm</p> <p>介助型</p> |  <p>松永製作所 AR-300B</p> <p>13.3kg 590 400 880 430 1020 単位mm</p> <p>介助型</p> |  <p>日進医療器 NC-2CB</p> <p>11.7kg 600 400 880 430 960 単位mm</p> <p>介助型</p> |
|--|---|---|

| | | |
|--|---|---|
|  <p>日進医療器 NAH-101</p> <p>10.3kg 570 400 860 430 960 単位mm</p> <p>介助型 軽量タイプ</p> |  <p>パシフィックサプライ そらもよう</p> <p>14.4kg 605 400 895 385 960 単位mm</p> <p>在庫少 自走型 室内向け 足閉</p> <p>ノーバンクタイヤ、スイングアウト機能、低床サイズ</p> |  <p>カワムラサイクル 旅ぐるま</p> <p>7.8kg 430 340 800 430 880 単位mm</p> <p>在庫少 介助型 携帯用</p> <p>※簡易タイプですので長時間の使用には不適です。</p> |
|--|---|---|

超軽量タイプ・多機能タイプ・リクライニング車いす等
 ※利用料金が変わります

これらの商品は**特に在庫が希少**です。
 必ず**在庫の確認**をして下さい。

| | | |
|--|---|--|
|  <p>松永製作所 MWSL-1 日進医療器 TH-2SB 等</p> <p>重量が9~10kg台の超軽量車いす。</p> <p>在庫少 自走型 介助型 超軽量タイプ</p> |  <p>ミキ MWCSW-46 カワムラサイクル KA-822 等</p> <p>ひじ跳上機能やスイングアウト機能で移乗動作に便利</p> <p>在庫少 自走型 介助型 肘跳上 足閉</p> |  <p>睦三 カームF</p> <p>25kg 600 450 1195 450 1090 単位mm</p> <p>在庫少 介助型 リクライニング</p> <p>フルリクライニング可能 ソファタイプシート採用</p> |
|--|---|--|





車いす付属品

| | | |
|---|---|--|
| <p>低反発ウレタンクッション</p>  <p>フィットマイクッション等</p> <p>肌触りがソフトで扱いやすいタイプのクッションです。</p> | <p>ジェルクッション</p>  <p>エクスジェルクッション等</p> <p>衝撃の吸収性に優れ、バランスよく耐圧を吸収するクッションです。</p> | <p>姿勢保持クッション</p>  <p>FC-2クッション等</p> <p>在庫少</p> <p>自由にセットできる背パッドを調節することで、脇や腰をサポートします。</p> |
|---|---|--|

手すり・点滴棒

| | | |
|---|---|---|
| <p>立ち上がり用手すり</p> <p>矢崎化工 たちあつぱ CGA-3</p>   <p>布団・ベッド・椅子・食卓・こたつなど様々な生活場面での立ち座りをサポートする手すりです。</p> | <p>洋式トイレ用手すり</p> <p>アロン化成 洋式トイレ用フレーム SUS-45</p>   <p>洋式トイレ便座からの立ち座りをサポートする手すりです。</p> | <p>点滴棒</p>  <p>在庫少</p> <p>ノブボルトで高さが変更できます。</p> |
|---|---|---|

杖・多点杖 等

| | | | |
|---|--|--|--|
| <p>4点杖</p> <p>ラージベース/スモールベース</p>  <p>ステッキでは歩行が安定しない方に。伸縮タイプなので高さをあわせることができます。</p> | <p>サイドウォーカー</p>  <p>在庫少</p> <p>4点杖では少し不安で、歩行器では大きすぎる方に。立ち上がり補助具としても使用できます</p> | <p>松葉杖</p> <p>ロフトランドクラッチ</p>  <p>伸縮タイプなので高さをあわせることができます</p> | <p>アルミ製ステッキ</p>  <p>伸縮タイプなので高さをあわせることができます</p> |
|---|--|--|--|

歩行器

| | | |
|---|--|--|
|  <p>パラマウントベッド KQ-171</p> <p>幅 650 mm 奥行 670 mm 高さ 750 ~ 890 mm 重量 9.8 kg</p> <p>屋外タイプ 安定感</p> <p>左右連動ブレーキ バランス付きで高い安定性</p> |  <p>カワムラサイクル KW-20</p> <p>幅 570 mm 奥行 520 mm 高さ 740 ~ 850 mm 重量 6.8 kg</p> <p>屋外タイプ 安定感</p> <p>軽量・安定性の高い歩行器</p> |  <p>ラックヘルスケア オパール2000</p> <p>幅 570 mm 奥行 550 mm 高さ 620 ~ 780 mm 重量 7.8 kg</p> <p>屋外タイプ 安定感</p> <p>車輪が大きく、段差があってもスムーズに歩行できます</p> |
|---|--|--|

| | | |
|--|--|--|
|  <p>象印ベビー ヘルシーワン</p> <p>幅 490 mm 奥行 495 mm 高さ 770 ~ 860 mm 重量 3.6 kg</p> <p>屋外タイプ コンパクト</p> <p>軽量・簡単、超コンパクトな折りたたみカー</p> |  <p>ニュー ウォーキング タイプ</p> <p>幅 380 mm 奥行 510 mm 高さ 810 ~ 895 mm 重量 4.9 kg</p> <p>屋外タイプ コンパクト</p> <p>※在庫状況により機種・サイズが変わります</p> |  <p>シルバーカー タイプ</p> <p>在庫少</p> <p>屋外タイプ</p> <p>※在庫状況により機種・形状・サイズが変わります</p> |
|--|--|--|

| | | |
|--|---|---|
|  <p>星光医療 アルコー1型 /3型</p> <p>幅 580 mm 奥行 710 mm 高さ 900 ~ 1120 mm 重量 13 kg</p> <p>屋内タイプ 安定感</p> <p>病院などでおなじみのモデル。 1型は折りたたみ可能</p> |  <p>五十畑工業 アシスト シルバーカー</p> <p>幅 560 mm 奥行 630 mm 高さ 840 ~ 990 mm 重量 5.5 kg</p> <p>屋内屋外 コンパクト</p> <p>屋外での使用も可能なU字型(馬蹄型)歩行器</p> |  <p>セフティアーム 固定型</p> <p>幅 600 mm 奥行 450 mm 高さ 700 ~ 800 mm</p> <p>屋内タイプ コンパクト</p> <p>廊下やドアを通る時など、狭い室内でも使いやすいコンパクトな歩行器</p> |
|--|---|---|

| | | |
|--|--|--|
|  <p>セフティアーム 交互型</p> <p>幅 600 mm 奥行 500 mm 高さ 700 ~ 800 mm</p> <p>屋内タイプ コンパクト</p> <p>左右の握り手を交互に動かして歩行する歩行補助器</p> |  <p>セフティアーム Cタイプ</p> <p>幅 570 mm 奥行 510 mm 高さ 715 ~ 815 mm</p> <p>屋内タイプ コンパクト</p> <p>前輪がキャスター、後輪はストッパータイプの室内専用歩行器</p> |  <p>セフティアーム Lタイプ</p> <p>幅 630 mm 奥行 570 mm 高さ 795 ~ 895 mm</p> <p>屋内屋外</p> <p>前輪が大キャスター、後輪はキャスターストッパーの室内外兼用タイプ</p> |
|--|--|--|

ポータブルトイレ等

ポータブルトイレは、在庫状況によって、機種が異なる場合がございます。
機種によりサイズ・デザイン等が異なりますのでご了承ください。
他機種の例・・・プラ) 安寿KX・安寿IX 等 木調) コンビAX 座楽KC 等

| | | |
|---|--|--|
|  <p>アロン化成 安寿FXCP</p> <p>幅 550 mm 奥行 550 mm 高さ 330 ~ 400 mm 重量 11 kg</p> <p>プラ コンパクト</p> |  <p>パナソニック 座楽SD</p> <p>幅 610 mm 奥行 560 mm 高さ 400 mm 重量 7.4 kg</p> <p>プラ 軽量</p> |  <p>パナソニック 座楽SP</p> <p>幅 623 mm 奥行 597 mm 高さ 350 ~ 440 mm 重量 8.5 kg</p> <p>プラ 安定感</p> |
|---|--|--|




| | | |
|--|---|--|
|  <p>コンビウェルネス EC328</p> <p>幅 577 mm 奥行 616 mm 高さ 370 mm 重量 14 kg</p> <p>木製 安定感</p> |  <p>アロン化成 自立3型N</p> <p>幅 540 mm 奥行 590 mm 高さ 330 ~ 450 mm 重量 18 kg</p> <p>在庫少 木製 安定感</p> |  <p>パナソニック シャワポット</p> <p>幅 580 mm 奥行 710 mm 高さ 360 ~ 420 mm 重量 28 kg</p> <p>在庫少 洗浄 安定感</p> |
|--|---|--|




| | | |
|---|---|--|
|  <p>パナソニック ポケット付デラックス</p> <p>幅 430 mm 奥行 480 mm 高さ 415 mm 重量 3.8 kg</p> <p>プラ コンパクト</p> |  <p>ポータブルトイレ用手すり</p> <p>手すり・背もたれのないタイプのポータブルトイレに使用します。</p> | <p>在庫少</p>  <p>アロン化成 サニタリーエース</p> <p>両用型/据置型</p> <p>工事不要で和式トイレを洋式トイレに変換します。</p> |
|---|---|--|

| | | | |
|---|---|---|--|
| <p>アロン化成 ポータブルトイレ用 消臭シート</p>  <p>取り扱いが簡単で手も汚れません。 消臭持続時間24時間。</p> <p>販売品</p> | <p>パナソニック ポータブルトイレ用 消臭フォーム</p>  <p>泡の膜によって強力に臭いを防ぎます。 泡には除菌・洗浄効果があります</p> <p>販売品</p> | <p>ウェルファン 消臭簡易トイレ用シート</p>  <p>少しくらいのこぼれも安心です。 尿をすばやく吸収・拡散します。</p> <p>販売品</p> | <p>アロン化成 すべり止め付 消臭・防水マット</p>  <p>防水性に優れ、消臭繊維で臭いを消臭すべり止め付でベッドサイドにも使用できます。</p> <p>販売品</p> |
|---|---|---|--|

入浴用具

| | | |
|--|---|--|
| <p>シャワーチェア 背もたれなし</p>  <p>※在庫状況により 機種・サイズが変わります</p> | <p>シャワーチェア 背もたれ付</p>  <p>※在庫状況により 機種・サイズが変わります</p> | <p>シャワーチェア 背もたれ・ひじ付</p>  <p>※在庫状況により 機種・サイズが変わります</p> |
| <p>座位が安定している 方に。 体が洗いやすいタイプ</p> | <p>座位がやや不安定な 方に。 座位が安定します</p> | <p>座位が不安定な方に。 座位が安定します 立ち上がりに便利な ひじかけ付</p> |
| | <p>背もたれ</p> | <p>在庫少 背もたれ ひじ付</p> |

| | | |
|--|---|--|
| <p>折りたたみ型 シャワーチェア 背もたれ付</p>  <p>※在庫状況により 機種・サイズが変わります</p> | <p>折りたたみ型 シャワーチェア 背もたれ・ひじ付</p>  <p>※在庫状況により 機種・サイズが変わります</p> | <p>シャワー キャリー (入浴用車いす)</p>  <p>※在庫状況により 機種・サイズが変わります</p> |
| <p>座位がやや不安定な 方に。 座位が安定します 保管に便利な折り畳み</p> | <p>座位が不安定な方に。 座位が安定します 立ち上がりに便利な ひじかけ付 保管に便利な折り畳み</p> | <p>居室から浴室まで 移動して、 そのままシャワー浴が 可能です</p> |
| <p>在庫少 折りたたみ 背もたれ</p> | <p>在庫少 折りたたみ 背もたれ ひじ付</p> | <p>在庫少</p> |

| | | |
|---|--|---|
| <p>浴槽台 (吸盤タイプ)</p>  <p>※在庫状況により 機種・サイズが変わります</p> | <p>浴槽台 (ステンレスタイプ)</p>  <p>※在庫状況により 機種・サイズが変わります</p> | <p>バスボード</p>  <p>浴槽の形状により 取り付けられない 場合もあります</p> |
| <p>幅 430 mm 奥行 340 mm 高さ ①160 mm ②210 mm ③155~225 mm</p> <p>脚部の吸盤で 浴槽内に固定します。 16cm・21cmタイプ 16~23cm調節タイプの 3タイプあります</p> | <p>幅 420 mm 奥行 340 mm 高さ 150 ~ 200 mm</p> <p>自重で沈むため、 洗い場の踏み台 だけでなく、 浴槽内での使用も 可能です</p> | <p>浴槽に橋渡しして、 両サイドを固定します。 入浴時に腰かけて 使用します</p> |
| <p>浴槽内 専用</p> | <p>浴槽内 洗い場</p> | |

| | | |
|--|---|--|
| <p>バスグリップ</p>  <p>※在庫状況により 機種・サイズが変わります</p> | <p>浴槽・浴室用 すべり止めマット</p> <p>オーバル リンク</p>  <p>※在庫状況により 機種・サイズが変わります</p> | <p>浴槽・浴室用 すべり止めマット</p> <p>安寿吸着 すべり止め マットC</p>  <p>※在庫状況により 機種・サイズが変わります</p> |
| <p>浴槽の形状により 取り付けられない 場合もあります</p> | <p>驚異的なすべり止め効果を持ったマット 爽やかな香りの天然ひば油配合</p> | <p>マット裏の無数の吸盤が浴槽に吸着します</p> |
| <p>工具を使わずに 浴槽に取り付けられる 手すりです</p> | <p>販売品</p> | <p>販売品</p> |