

社会福祉法人 宝塚いくせい会

知的障害者就労継続作業所(A/B)

## 宝塚育成事業所

# 介護機器 貸し出し事業

主に取り扱っている機器のご案内



- ◎ 当事業は、介護保険対象事業ではありません。
- ◎ 申し込み方法・価格については別紙をご参照ください。
- ◎ 写真に載っている機種は在庫の中の一例です。在庫の状況により機種に違いがある場合もございます。  
また、機種の詳細な指定にはお応えできない場合がありますのでご了承ください。

「宝塚に住んでよかった」

そう思っていたために

住み慣れた所で出来るだけ  
自立した生活を送りたい・・・

福祉用具の上手な活用は  
そのために有効な方法の一つです。

「宝塚に住んでよかった」  
「福祉用具を利用してよかった」と  
思っていたけるように

宝塚育成事業所は努力していきたいと  
思っています。



### 宝塚育成事業所について

宝塚育成事業所は昭和63年に設立された、  
知的障害者の通所施設です。

障害があっても、個々が持っている力を生かし、互いに補うことで  
大きなパワーを生み出せます。

宝塚育成事業所はそのパワーを最大限に活用した仕事をして、  
地域社会に貢献できる事業所となることを目指しています。

### レンタル品の消毒・保管・配送について

#### ①洗浄・清拭消毒



返却されたレンタル商品  
は、逆性石鹼・アルコール  
などで埃・汚れなどを取り  
丁寧に洗浄・清拭します。

#### ②オゾン消毒



清拭消毒終了後は  
オゾン消毒を行います。  
(500mg/時間を2時間)

オゾンは強力な  
殺菌効果を持ち、  
なおかつ残留毒性のない  
環境に優しいガスです。

#### ③メンテナンス・保管



用品チェックを行い、  
必要に応じて修理・部品  
交換をされたレンタル品は、  
回収倉庫とは完全分離  
された清潔倉庫で  
保守管理されています。

#### ④配送・組立て



配送・納品はお客様のお宅  
に伺います。

マナーを守り、作業をより  
スムーズに進めるために  
技術の向上を常に  
心がけています。

# 介護ベッド



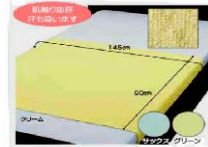

2モーターベッド：背上げ・ベッド高さがリモコンで調節できるベッドです。切替レバーで背上げのみ・背膝連動の切り替えが出来ます。  
 3モーターベッド：背上げ・膝上げ・ベッド高さがリモコンで調節できるベッドです。

※ベッドの設置には全長+10cm程必要です。

<p>シーホネンス <b>ケプロコア CORE820/830</b></p>  <p>全長 209cm 全幅 98cm</p> <p>高さ 65～100cm 床高 28～63cm</p> <p>2モーター 820 3モーター 830</p> <p>91cm マット幅</p>  <p>※ブラウンボードタイプもございます。</p> <p>快適な4分割ナチュラルライン 通気性の高いメッシュボトム シンプルなデザイン</p>	<p>シーホネンス <b>和夢 純 K520/530</b></p>  <p>全長 210cm 全幅 104cm</p> <p>高さ 58～94cm 床高 25～61cm</p> <p>2モーター 520 3モーター 530</p> <p>91cm マット幅</p> <p>和室にもあう木調デザイン オプション受け格納可能 格納時 幅89cm幅 快適な4分割ナチュラルライン</p>
<p>パラマウントベッド <b>楽匠S KQ9230/9330</b></p>  <p>全長 210cm 全幅 100cm 93cm</p> <p>高さ 59～104cm 床高 20～65cm</p> <p>2モーター 9230 3モーター 9330</p> <p>91cm マット幅 83cm マット幅</p>  <p>※木目シールボードタイプもございます。</p> <p>伸びながら曲がるキューマラインボトム 超低床 床面高さ20cm 垂直昇降、83cm幅マット対応で省スペース</p>	<p>パラマウントベッド <b>新楽匠 KQ823/833</b></p> <p><b>在庫少</b></p>  <p>全長 205cm 全幅 100cm</p> <p>高さ 62～95cm 床高 25～58cm</p> <p>2モーター 823 3モーター 833</p> <p>91cm マット幅</p>  <p>※木調ボードタイプもございます。</p> <p>伸びながら曲がるキューマラインボトム 高いデザイン性 静穏性の高いモーター</p>
<p><b>1モーターベッド</b>：背上げがリモコンで調節できるベッドです</p> <p>パラマウントベッド アウラ電動ベッド KQ-103</p>  <p><b>在庫少</b></p> <p>1モーター 83cm マット幅</p> <p>全長 202cm 全幅 100cm 床高 28・37cm</p> <p>ブラッツ 1モーター PKB-KV110ML</p>  <p><b>在庫少</b></p> <p>1モーター 91cm マット幅</p> <p>全長 204cm 全幅 93cm 床高 32・38cm</p>	<p>保険外ベッドレンタルには</p> <ol style="list-style-type: none"> <li>① マットレス(標準タイプ)</li> <li>② サイドレール(ベッド柵)</li> <li>③ オーバーテーブル(希望者)が付属します</li> </ol>  <p>※マットレスはダブルポイント・ダブルウェーブ・プレグラール・パラケアマットレス等からこちらが選定いたします。</p> <p>※マット固さは標準～固めになります。ご希望がある場合は事前にお申し付けください。</p> <p>※サイドレールは原則1組(2本)になります。</p> <p>※オーバーテーブルはご希望の方に付属しています。事前にお申し付けください</p>

# ベッド付属品




<p><b>スイングアーム介助バー</b> ベッド上での寝返り・起き上がり・立ち上がり車椅子・ポータブルトイレ等への乗り移りに便利です</p>	<p><b>ベッドサイドテーブル</b> ベッド上での食事・読書に使用します。簡単なレバー操作・もしくはノブボルト操作で使いやすい高さに変更できます。</p>	<p><b>リハビリテーブル</b> ベッドサイドでの食事・読書に使用します。また車椅子での使用も可能です。ノブボルト操作で高さを変更できます。</p>
		

<p><b>ウェルファン 洗えるベッドパッド</b></p>  <p>サイズ: 850×1950mm 930×1950mm</p> <p><b>販売品</b></p>	<p><b>ウェルファン シーツ</b> ボックス/フラット</p>  <p>サイズ: フラット 1500×2600mm ボックス 850×1950mm 930×1950mm</p> <p><b>販売品</b></p>	<p><b>ウェルファン 綿混パイル 防水シーツ</b></p>  <p>サイズ: 900×1600mm</p> <p><b>販売品</b></p>	<p><b>ウェルファン トリコットパイル 防水シーツ</b></p>  <p>サイズ: 900mm×1400mm</p> <p><b>販売品</b></p>
--	--	--	--

# 床づれ予防具

床づれは骨のあたる部分に圧迫を受け続け、持続的に血流が阻害された時に起こりやすくなります。また、圧迫だけでなく、栄養面や衛生面についても床づれ発生の要因となります。

静止型マットレス・・・そのまま敷いて使うタイプです。取り扱いも簡単で、軽度のリスクの方に向いています。  
エアーマットレス・・・エア発生器でマットレスに空気を送り、より高い除圧を行います。




<p><b>静止型マットレス</b> モルテン/ケーブ ピュアレックス MPX83 キュオラ CR591</p>	<p><b>静止型マットレス</b> パラマウントベッド/タイカ アクアフロート KE841 アルファプラ MB11R1/R3</p>	<p><b>エアーマットレス</b> タイカ/モルテン アルファプラ ビオ MBBF1RHG アドバン MADV83/91</p>
 <p><b>在庫少</b></p>	 <p><b>在庫少</b></p>	 <p><b>在庫少</b></p>
<p><b>直敷タイプ</b></p> <p>91cm マット幅 83cm マット幅</p> <p>CR591 MPX83</p> <p><b>ピュアレックス</b> 厚さ10cm ゲル内蔵タイプの軽度向け予防マット</p>	<p><b>直敷タイプ</b></p> <p>91cm マット幅 83cm マット幅</p> <p>KE841/R1 R3</p> <p><b>アクアフロート</b> 厚さ12cm 臀部圧力を軽減するアクアセルを採用</p>	<p>トライセル</p> <p><b>直敷タイプ</b></p> <p>91cm マット幅 83cm マット幅</p> <p>アドバン</p> <p><b>アルファプラバイオ</b> 厚さ13cm エアセルとウレタンフォームの二層構造。</p>
<p><b>キュオラ</b> 厚さ10cm 高通気と高反発素材で高QOLを維持</p> <p><b>床づれリスク</b> 予防～軽度</p>	<p><b>アルファプラ</b> 厚さ12cm アルファゲルで優れた体圧分散性</p> <p><b>床づれリスク</b> 軽度～中度</p>	<p><b>アドバン</b> 厚さ16cm 独立3層式バンパ構造で高い体圧分散</p> <p><b>床づれリスク</b> 中度～重度</p>

# 車いす

自走型車椅子・・・ハンドリム(外輪)を使って自力走行が可能です。  
介助型に比べてタイヤが大きいので路面の悪いところでは走行が安定します。

介助型車椅子・・・自走型に比べてコンパクトで持ち運びが容易です。(特に車両に積み込む時など)  
全幅が小さくなるので、室内での回転半径が小さくなります。

 <p>カワムラサイクル KA202 <b>標準タイプ</b> KA302</p> <p>全長 100cm 全幅 64cm 重量 13.9kg</p> <p>座面幅40cm 座面高43cm 全高86cm</p> <p>折りたたみ時 幅35(29)cm 長100(98)cm 高67cm</p>	 <p>松永製作所 AR200 <b>標準タイプ</b> AR300</p> <p>全長 102cm 全幅 67cm 重量 14.7kg</p> <p>座面幅40cm 座面高43cm 全高88cm</p> <p>折りたたみ時 幅36(30)cm 長102cm 高68cm</p>	 <p>日進医療器 NC1CB <b>標準タイプ</b> NC2CB</p> <p>全長 99cm 全幅 64cm 重量 13.2kg</p> <p>座面幅40cm 座面高43cm 全高88cm</p> <p>折りたたみ時 幅34(30)cm 長99(96)cm 高66cm</p>
---	--	--

 <p>ミキ M1自走 <b>標準タイプ</b> M1介助</p> <p>全長 98cm 全幅 64cm 重量 13.0kg</p> <p>座面幅40cm 座面高43(46)cm 全高86cm</p> <p>折りたたみ時 幅34(25)cm 長98(97)cm 高67cm</p>	 <p>カワムラサイクル KAL40 <b>軽量タイプ</b></p> <p>全長 98cm 全幅 60cm 重量 10.7kg 全高 84cm</p> <p>座面幅40cm 座面高43cm</p> <p>折りたたみ時 幅25cm 長98cm 高64cm</p>	 <p>カワムラサイクル 旅ぐるま <b>携帯用</b></p> <p>全長 89cm 全幅 43cm 重量 7.8kg 全高 80cm</p> <p>座面幅35cm 座面高43cm</p> <p>折りたたみ時 幅22cm 長72cm 高57cm</p>
---	--	--

※簡易タイプですので長時間の使用には不適です。

 <p>カワムラサイクル KA822 <b>肘跳上足開閉</b></p> <p>全長 104cm 全幅 61cm 重量 16.1kg 全高 86cm</p> <p>座面幅40cm 座面高43cm</p> <p>折りたたみ時 幅31cm 長104cm 高67cm</p>	 <p>カワムラサイクル KA816 <b>肘跳上足開閉</b></p> <p>全長 101cm 全幅 57cm 重量 14.5kg 全高 86cm</p> <p>座面幅40cm 座面高43cm</p> <p>折りたたみ時 幅28cm 長101cm 高65cm</p>	 <p>松永製作所 MWSL1 <b>超軽量タイプ</b> MWSL2</p> <p>全長 98cm 全幅 65cm 重量 11.0kg</p> <p>座面幅40cm 座面高43cm 全高84cm</p> <p>折りたたみ時 幅35(32)cm 長98cm 高67cm</p>
---	---	---

※4か月目以降の利用料金が変わりますのでご注意ください

 <p>ミキ MOC43 <b>軽量コンパクト</b></p> <p>全長 96cm 全幅 57cm 重量 10.3kg 全高 86cm</p> <p>座面幅40cm 座面高43cm</p> <p>折りたたみ時 幅33cm 長94cm 高66cm</p>	 <p>日進医療器 TH2SB <b>軽量コンパクト</b></p> <p>全長 89cm 全幅 53cm 重量 9.8kg 全高 84cm</p> <p>座面幅38cm 座面高46cm</p> <p>折りたたみ時 幅24cm 長89cm 高66cm</p>	 <p>睦三 カームF <b>リクライニング</b></p> <p>全長 109cm 全幅 60cm 重量 25.0kg 全高 120cm</p> <p>座面幅45cm 座面高45cm</p> <p>フルリクライニング 背もたれ折畳み可能</p>
--	--	--

※4か月目以降の利用料金が変わりますのでご注意ください





# 車いす付属品

 <p><b>低反発ウレタンクッション</b></p> <p>フィットマイクッション うすかる 等</p> <p>肌触りがソフトで扱いやすいタイプのクッションです。</p>	 <p><b>ジェルクッション</b></p> <p>アウルクッション シーポス アルファG 等</p> <p>衝撃の吸収性に優れ、バランスよく耐圧を吸収するクッションです。</p>	 <p><b>姿勢保持クッション</b></p> <p>FC-2 クッション等</p> <p><b>在庫少</b></p> <p>自由にセットできる背パッドを調節することで、脇や腰をサポートします。</p>
---	--	--

# 手すり・点滴棒

<p><b>立ち上がり用手すり</b></p> <p>矢崎化工 たちあつぷ CGA-3/CKA1</p>  <p>布団・ベッド・椅子・食卓・こたつなど様々な生活場面での立ち座りをサポートする手すりです。</p>	<p><b>洋式トイレ用手すり</b></p> <p>アロン化成 洋式トイレ用フレーム SUS-45</p>  <p>洋式トイレ便座からの立ち座りをサポートする手すりです。</p>	<p><b>点滴棒</b></p>  <p>ノブボルトで高さが変更できます。</p>
--	--	--




# 杖・多点杖 等

<p><b>4点杖</b> ラージベース/スモールベース</p>  <p>ステッキでは不安定な方に。ベースの大きさに安定性が変わります。 重量650g~800g</p>	<p><b>4点杖</b> テトラ・ケイン S/M</p> <p><b>在庫少</b></p>  <p>通常の4点杖よりもさらに軽量。調整ピッチも1cm単位で可能。</p>	<p><b>松葉杖</b> ロフトランドクラッチ</p>  <p>伸縮タイプなので高さをあわせることができます</p>	<p><b>アルミ製ステッキ</b></p>  <p>調整のしやすい伸縮タイプとコンパクトに収まる3つ折れタイプがあります。</p>
---	---	---	---

# 歩行器

歩行器は、在庫状況によって、機種が異なる場合がございます。  
機種によりサイズ・デザイン等が異なりますのでご了承ください。

 <p><b>パラマウント KQ-171</b></p> <p>幅 65 cm 奥行 67 cm 高さ 75 ~ 89 cm 重量 9.8 kg</p> <p><b>屋外タイプ</b> <b>安定感</b></p> <p>左右連動ブレーキ バランス付きで高い安定性</p>	 <p><b>カワムラサイクル KW-20</b></p> <p>幅 57 cm 奥行 52 cm 高さ 74 ~ 85 cm 重量 6.8 kg</p> <p><b>屋外タイプ</b> <b>安定感</b></p> <p>軽量・安定性の高い歩行器</p>	 <p><b>イーストアイ ローレータ</b></p> <p>幅 50 cm 奥行 62 cm 高さ 67 ~ 80 cm 重量 7.7 kg</p> <p><b>屋外タイプ</b> <b>安定感</b></p> <p>車輪が大きく、段差があってもスムーズに歩行できます</p>
---	---	--




 <p><b>ウィズワン ヘルシーワン</b></p> <p>幅 49 cm 奥行 49.5 cm 高さ 77 ~ 86 cm 重量 3.6 kg</p> <p><b>屋外タイプ</b> <b>コンパクト</b></p> <p>軽量・簡単、超コンパクトな折りたたみカー</p>	 <p><b>ニュー ウォーキング タイプ</b></p> <p>幅 38 cm 奥行 51 cm 高さ 81 ~ 89.5 cm 重量 4.9 kg</p> <p><b>屋外タイプ</b> <b>コンパクト</b></p> <p>※在庫状況により機種・サイズが変わります</p>	 <p><b>シルバーカー タイプ</b></p> <p><b>在庫少</b></p> <p><b>屋外タイプ</b></p> <p>※在庫状況により機種・形状・サイズが変わります</p>
---	--	--

 <p><b>星光医療 アルコー 1型/3型</b></p> <p>幅 58 cm 奥行 71 cm 高さ 90 ~ 112 cm 重量 13 kg</p> <p><b>屋内タイプ</b> <b>安定感</b></p> <p>病院などでおなじみのモデル。 1型は折りたたみ可能</p>	 <p><b>五十畑工業 アシスト シルバーカー</b></p> <p>幅 56 cm 奥行 63 cm 高さ 84 ~ 99 cm 重量 5.5 kg</p> <p><b>屋内屋外タイプ</b> <b>コンパクト</b></p> <p>屋外での使用も可能なU字型(馬蹄型)歩行器</p>	 <p><b>イーストアイ セイフティアーム 交互型 SAWB</b></p> <p>幅 60 cm 奥行 50 cm 高さ 70 ~ 80 cm</p> <p><b>屋内タイプ</b> <b>コンパクト</b></p> <p>左右の握り手を交互に動かして歩行する歩行補助器</p>
---	---	--

 <p><b>セイフティアーム 固定型</b></p> <p>幅 60 cm 奥行 45 cm 高さ 70 ~ 80 cm</p> <p><b>屋内タイプ</b> <b>コンパクト</b></p> <p>廊下やドアを通る時など、狭い室内でも使いやすいコンパクトな歩行器</p>	 <p><b>セイフティアーム Cタイプ</b></p> <p>幅 57 cm 奥行 51 cm 高さ 71.5 ~ 81.5 cm</p> <p><b>屋内タイプ</b> <b>コンパクト</b></p> <p>前輪がキャスター、後輪はストッパータイプの室内専用歩行器</p>	 <p><b>セイフティアーム Lタイプ</b></p> <p>幅 63 cm 奥行 57 cm 高さ 79.5 ~ 89.5 cm</p> <p><b>屋内屋外タイプ</b></p> <p>前輪が大キャスター、後輪はキャスターストッパーの室内外兼用タイプ</p>
---	--	---

# ポータブルトイレ等

ポータブルトイレは、在庫状況によって、機種が異なる場合がございます。  
機種によりサイズ・デザイン等が異なりますのでご了承ください。  
他機種の例・・・プラ) 安寿KX・安寿IX 等 木調) コンビAX 座楽KC 等

 <p>アロン化成 <b>安寿FXCP</b></p> <p>幅 55 cm 奥行 55 cm 高さ 33 ~ 40 cm 重量 11 kg</p> <p>高さはオプション 使用で+5cm可能です。</p> <p><b>プラ</b> <b>コンパクト</b></p>	 <p>パナソニック <b>座楽SD</b></p> <p>幅 61 cm 奥行 56 cm 高さ 40 cm 重量 7.4 kg</p> <p><b>プラ</b> <b>軽量</b></p>	 <p>パナソニック <b>座楽SP</b></p> <p>幅 62 cm 奥行 60 cm 高さ 35 ~ 44 cm 重量 8.5 kg</p> <p><b>プラ</b> <b>安定感</b></p>
--	---	---




 <p>アロン化成 <b>安寿コンパクト</b></p> <p>幅 42 cm 奥行 55 cm 高さ 36 ~ 42 cm 重量 14 kg</p> <p><b>木製</b> <b>コンパクト</b></p>	 <p>アロン化成 <b>安寿セレクト</b></p> <p>幅 54 cm 奥行 59 cm 高さ 33 ~ 45 cm 重量 18 kg</p> <p><b>在庫少</b> <b>木製</b> <b>安定感</b></p>	 <p>パナソニック <b>シャワポット</b></p> <p>幅 58 cm 奥行 71 cm 高さ 36 ~ 42 cm 重量 28 kg</p> <p><b>在庫少</b> <b>洗浄</b> <b>安定感</b></p>
---	---	--

 <p>パナソニック <b>ポケット付デラックス</b></p> <p>幅 43 cm 奥行 48 cm 高さ 42 cm 重量 3.8 kg</p> <p><b>プラ</b> <b>コンパクト</b></p>	<p>ポータブル トイレ用手すり</p>  <p>手すり・背もたれのついていない タイプのポータブルトイレに使用します。</p>	<p><b>在庫少</b> アロン化成 <b>サニタリー エース</b></p> <p>両用型/据置型</p>  <p>工事不要で和式トイレを 洋式トイレに変換します。</p>
--	---	---




<p>アロン化成 ポータブルトイレ用 ケスモン消臭シート</p>  <p>取り扱いが簡単で手も汚れません。 消臭持続時間24時間。</p> <p><b>販売品</b></p>	<p>パナソニック ポータブルトイレ用 消臭液</p>  <p>泡の膜によって強力に臭いを防ぎます。 泡には除菌・洗浄効果があります</p> <p><b>販売品</b></p>	<p>ニシキ マルチマットL</p>  <p>ずれない・もれない・臭わない 幅広い用途に サイズ 700×900mm</p> <p><b>販売品</b></p>	<p>アロン化成 すべり止め付 消臭・防水マット</p>  <p>防水性に優れ、消臭繊維で臭いを消臭 すべり止め付でベッドサイドにも 使用できます。 サイズ 740×900mm</p> <p><b>販売品</b></p>
--	---	--	---



# 入浴用具

 <p><b>シャワーチェア 固定型 背なし 背もたれ付</b></p> <p><b>背なし</b> <b>背あり</b></p> <p>※在庫状況により 機種・サイズが若干変わります</p>	 <p><b>シャワーチェア 固定型 腰当付き コンパクト</b></p> <p>コンパクトタイプ。 腰当がついているため、 座位が安定</p> <p><b>在庫少</b></p> <p><b>腰当て</b></p> <p>幅 36.5cm 高 35~45cm</p> <p>※在庫状況により 機種・サイズが若干変わります</p>	 <p><b>折りたたみ型 シャワーチェア 背もたれ付</b></p> <p>座位がやや不安定な 方に。 座位が安定します 保管に便利な折り畳み</p> <p><b>在庫少</b></p> <p><b>折りたたみ</b> <b>背もたれ</b></p> <p>S 幅40cm 高31.5~41.5cm M 幅45.5cm 高32~42cm L 幅50.5cm 高33~43cm</p> <p>※在庫状況により 機種・サイズが若干変わります</p>
---	--	--

 <p><b>折りたたみ型 シャワーチェア 背もたれ・ひじ付</b></p> <p>座位が不安定な方に。 座位が安定します 立ち上がりに便利な ひじかけ付 保管に便利な折り畳み</p> <p><b>在庫少</b></p> <p><b>折りたたみ</b> <b>背もたれ</b> <b>ひじ付</b></p> <p>S 幅40cm 高31.5~41.5cm M 幅45.5cm 高32~42cm L 幅50.5cm 高33~43cm</p> <p>※在庫状況により 機種・サイズが若干変わります</p>	 <p><b>シャワー キャリア (入浴車いす)</b></p>  <p>居室から浴室まで 移動して、 そのままシャワー浴が 可能です</p> <p><b>在庫少</b></p> <p>※在庫状況により 機種・サイズが変わります</p>	 <p><b>バスボード</b></p>  <p>浴槽に橋渡しして、 両サイドを固定します。 入浴時に腰かけて 使用します</p> <p>浴槽の形状により 取り付けられない 場合もあります</p>
---	---	--

 <p><b>浴槽台 (吸盤タイプ)</b></p> <p>脚部の吸盤で 浴槽内に固定します。</p> <p>幅 43cm 奥 34cm 高 16cm~23cm</p> <p><b>浴槽内 専用</b></p> <p>※在庫状況により 機種・サイズが若干変わります</p>	 <p><b>浴槽台 (ステンレスタイプ)</b></p> <p>自重で沈むため、 洗い場の踏み台 だけでなく、 浴槽内での使用も 可能です</p> <p>コンパクトタイプ 幅 32cm 奥 27cm レギュラータイプ 幅 40cm 奥 33cm</p> <p>高 12~15cmタイプ 15~20cmタイプ</p> <p><b>浴槽内 洗い場</b></p> <p>※在庫状況により 機種・サイズが若干変わります</p>	 <p><b>浴槽台 (ソフトタイプ)</b></p> <p>自重で沈みます。 上面がソフト座面なの で 浴槽内で座る方に適し ています。</p> <p>コンパクトタイプ 幅 30cm 奥 24cm レギュラータイプ 幅 37.5cm 奥 30cm</p> <p>高 12~20cmタイプ 18~26cmタイプ</p> <p><b>浴槽内 専用</b></p> <p>※在庫状況により 機種・サイズが若干変わります</p>
---	--	--

 <p><b>バスグリップ</b></p>  <p>浴槽の形状により 取り付けられない 場合もあります</p> <p>工具を使わずに 浴槽に取り付けられる 手すりです</p>	 <p>浴槽・浴室用 すべり止めマット</p> <p><b>オーバル リンク</b></p> <p>サイズ M: 38 × 55cm L: 38 × 70cm</p> <p>驚異的なすべり止め効果を持ったマット 爽やかな香りの天然ひば油配合</p> <p><b>販売品</b></p>	 <p>浴槽・浴室用 すべり止めマット</p> <p><b>安寿吸着 すべり止め マットC</b></p> <p>サイズ 36 × 28cm 2枚入り</p> <p>マット裏の無数の吸盤が浴槽に吸着します</p> <p><b>販売品</b></p>
---	---	---

# 周辺地図



お問い合わせ先

## 宝塚育成事業所

TEL 0797-86-9283 FAX 0797-86-9886

〒665-0825 宝塚市安倉西4丁目1-7

月～金曜日 AM9:00～PM6:00

土曜日 AM9:00～PM12:00

※カタログ掲載の商品は、予告なく仕様変更する場合がございますので、ご了承ください。  
 カタログ掲載の商品は、多少の仕様・色合いなどが異なる場合がございます。